

指数介绍

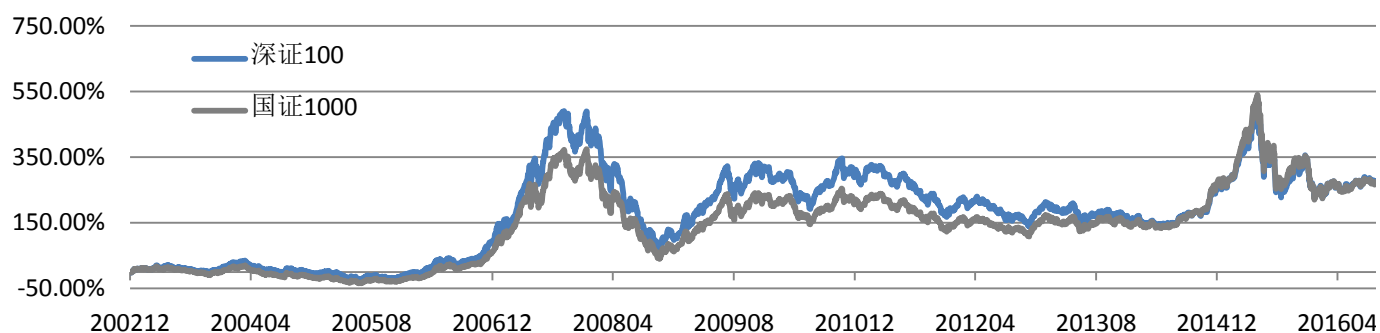
深证 100 是 A 股市场第一只投资功能定位的指数，也是中国成长型蓝筹指数的代表。深证 100 的指数特征和投资价值在过去数年内已为市场所熟知，成为 A 股市场中产品开发最为成功的指数之一。

深证 100 指数由深交所市值规模最大、成交最活跃的 100 家上市公司组成，不仅包含了深市主板中的蓝筹价值型企业，还不断吸纳更多来自中小板和创业板的成长型优质企业，从而更好地体现深市多层次、高成长、创新型等特征，逐步发展成为中国资本市场“传统行业龙头企业+新兴成长行业领军企业”的组合。

指数构建

- **选择范围** 在深交所上市交易超过 6 个月（总市值和自由流通市值综合排名位于深圳市场前 10 名的股票不受此限制）的非 ST、*ST 股票，公司最近一年无重大违规、财务报告无重大问题、经营无异常和重大亏损，考察期内股价无异常波动。
- **选择指标** 选择时先计算入围个股前 6 个月平均总市值占市场比重、平均自由流通市值占市场比重和平均成交金额占市场比重，再将上述指标按 1: 1: 1 的权重加权平均。然后将计算结果从高到低排序，选取排名在前 100 名的 A 股构成初始样本股。

指数历史走势 (2002 年底-2016 年 12 月底)



国证 1000 用以反映 A 股市场整体走势。

收益与波动 (日收益) (2016 年 12 月底)

指数	阶段收益				年化收益		年化标准差		夏普比率	
	1 个月	3 个月	1 年	今年以来	3 年	5 年	3 年	5 年	3 年	5 年
深证 100	-9.04%	-3.11%	-16.55%	-16.55%	10.38%	5.45%	30.13%	27.46%	2.86%	1.89%
国证 1000	-6.12%	0.14%	-15.46%	-15.46%	13.81%	9.93%	29.07%	26.26%	3.58%	2.93%

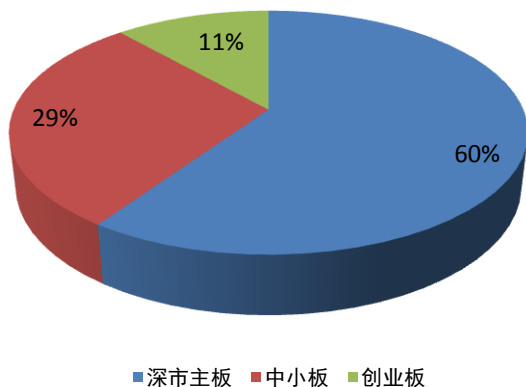
分年度收益

指数	2015	2014	2013	2012	2011	2010	2009	2008	2007	2006
深证 100	21.80%	32.29%	-4.90%	1.95%	-30.99%	-4.28%	113.42%	-63.57%	179.05%	124.09%
国证 1000	18.41%	47.25%	1.41%	7.40%	-26.84%	-5.07%	105.38%	-63.13%	170.56%	117.41%

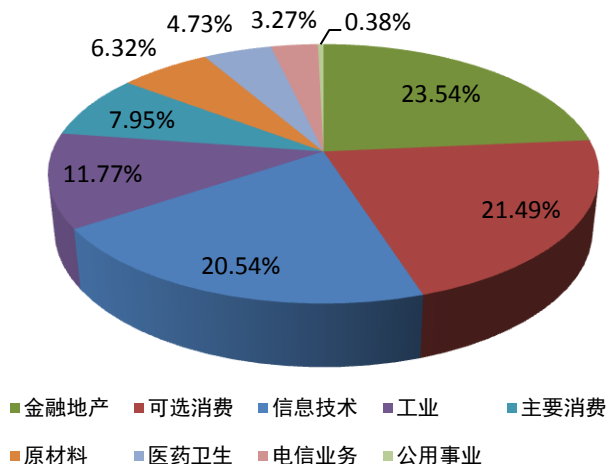
统计数据 (2016 年 12 月底)

权重 (%)		自由流通市值 (亿元)					基本面		
最大样本	最小样本	合计	最大	最小	均值	中位数	滚动 P/E	静态 P/E	净利润增长率
4.48	0.24	22699.81	1098.22	53.97	227.00	181.59	20.18	21.21	7.83%

板块分布 (公司数量和权重百分比) (2016 年 12 月底)



行业分布 (%) (2016 年 12 月底)



十大权重股 (2016 年 12 月底)

样本	代码	权重 (%)	行业
万科 A	000002	4.84	金融地产
格力电器	000651	4.66	可选消费
美的集团	000333	4.17	可选消费
平安银行	000001	3.05	金融地产
京东方 A	000725	2.89	信息技术
五粮液	000858	2.53	主要消费
广发证券	000776	2.03	金融地产
康得新	002450	1.96	原材料
海康威视	002415	1.88	信息技术
苏宁云商	002024	1.80	可选消费
总计		29.80	

指数资料

样本股数量	100
加权方式	真实自由流通市值
基点/基期	1000 点/2002 年 12 月 31 日
定期调整样本股	每半年一次
计算频率	在深交所交易时段每 3 秒钟计算一次
发布日	2003 年 1 月 2 日
历史数据	100

代码

指数	深交所	彭博	路透	ISIN
深证 100 指数 (价格)	399330	SZ399330	.SZS100PI	CNM0000002G5
深证 100 R (全收益)	399004	SI100	.SZS100	CNM0000001B8

深证系列指数是深圳证券交易所的资产，深圳证券交易所委托深圳证券信息有限公司负责深证系列指数的研发、运维和营销。未经深圳证券交易所和深圳证券信息有限公司的授权许可，任何机构和个人不得擅自使用深证系列指数用作任何商业用途，包括但不限于用作投资组合的业绩比较基准或者产品的标的指数。以上数据均来源于深圳证券信息有限公司，仅作为信息参考，深圳证券信息有限公司力求数据的正确，但不对数据的错误以及由于使用此公开材料所造成的商业损失承担任何责任。

指数历史表现并不作为未来收益的保证。

如欲知更详细的指数信息，请访问 www.cnindex.com.cn；电邮 index.services@cninfo.com.cn；或致电 +86-755 8324 1251